


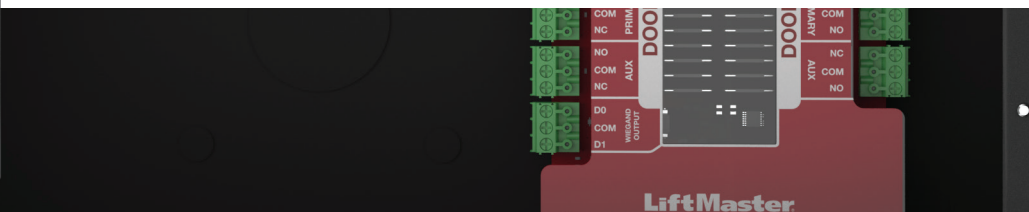
# CAPXM

Intercom vidéo intelligent - M

---



**GUIDE DE PRODUIT**

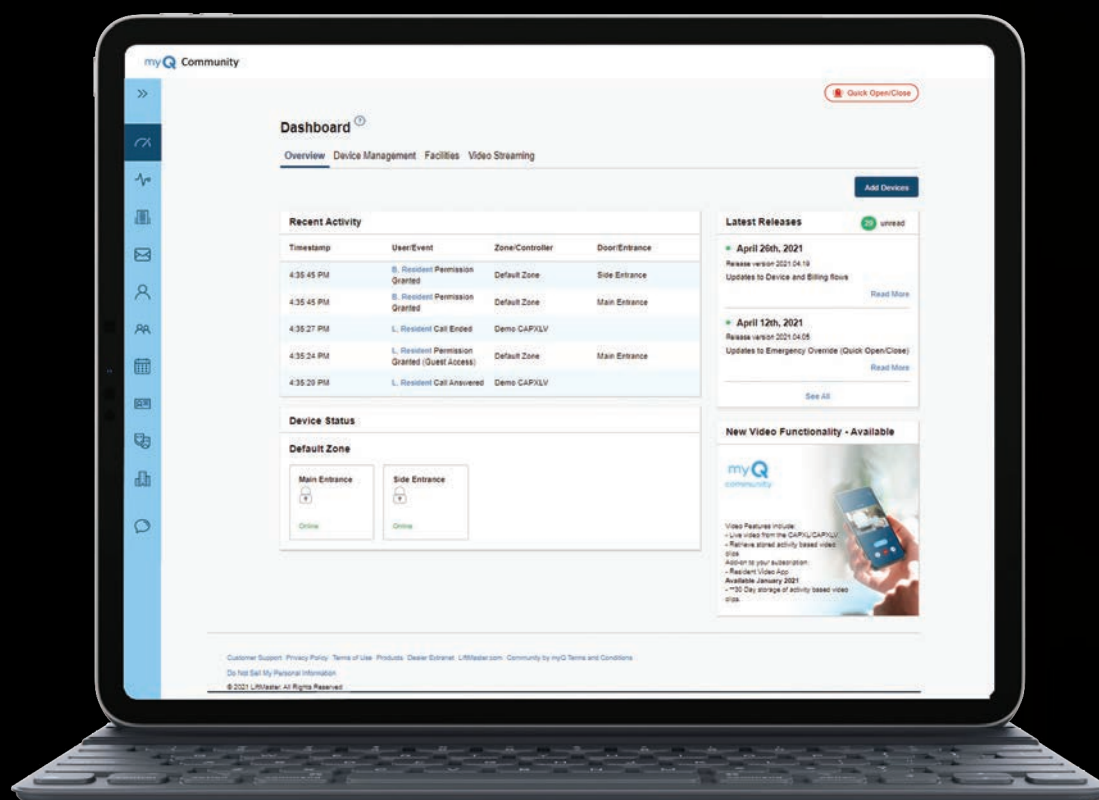


**LiftMaster**

POWERED BY myQ

# Voir la section. Savoir. Sécurisé.

Conçues pour les gestionnaires immobiliers et les résidents, les applications personnalisables de nos intercoms vidéo intelligents aident à rationaliser la gestion des résidents, des bâtiments et des points d'accès communautaires. Améliorez vos capacités de surveillance grâce à la diffusion en continu de vidéos en direct par abonnement, aux événements enregistrés et à la possibilité d'ajouter des licences d'application pour les résidents.



## Une solution en nuage évolutive

Contrôlez et gérez facilement plusieurs points d'accès dans toutes les communautés de votre portefeuille à partir d'un seul tableau de bord. Simplifiez la gestion de l'accès avec myQ<sup>MD</sup> Community, une plateforme infonuagique qui permet des fonctionnalités à distance telles que l'ajout/la suppression de résidents, l'attribution d'accès à des entrées spécifiques, et surveillez les demandes d'invités/d'événements. Aussi, myQ Community offre des intégrations de partenariat avec d'autres systèmes de gestion de propriété, y compris RealPage<sup>MD</sup> bientôt. Permettant aux gestionnaires de communautés de gagner du temps en se connectant au logiciel de gestion de la propriété pour téléverser automatiquement le répertoire des résidents.

MAXIMISER  
L'EFFICACITÉ

EFFECTUER  
DES MISES  
À JOUR DE  
N'IMPORTE OÙ

SIMPLIFIER LES  
OPÉRATIONS


iftMaster®

ERED BY myQ®

2:25 PM

monitored and recorded for security purposes

iftMaster

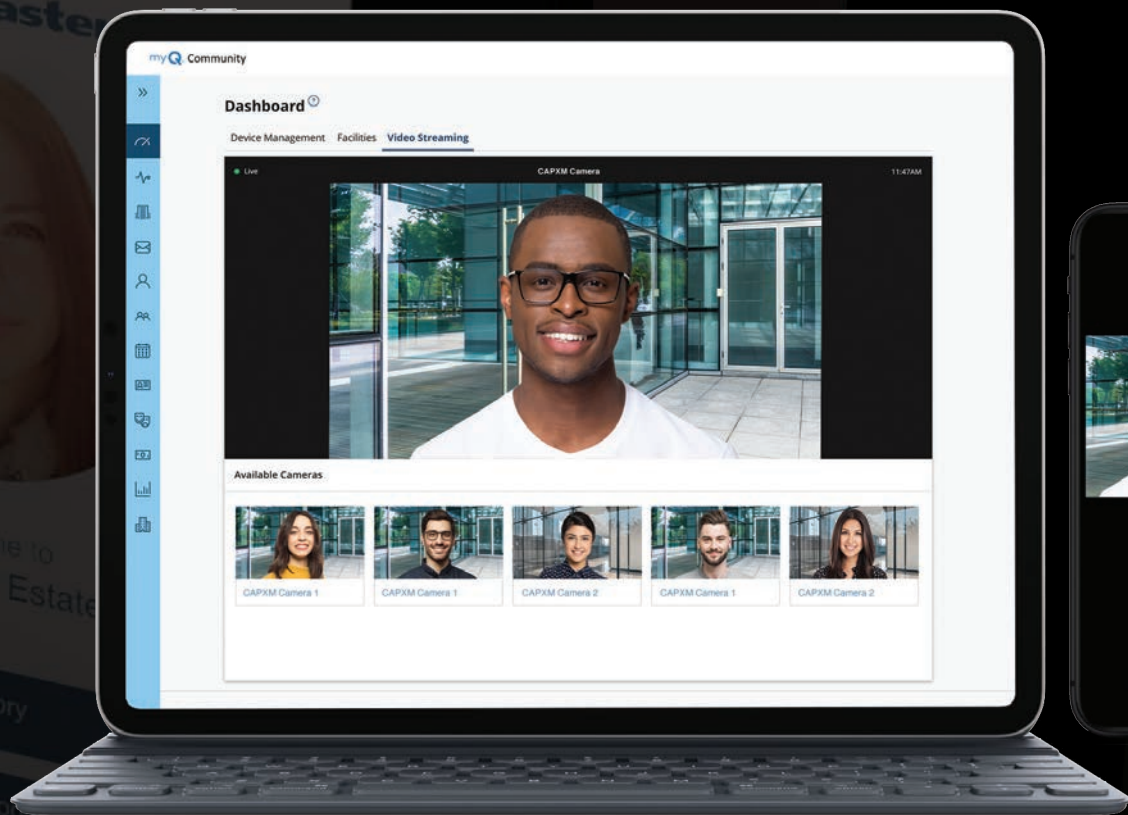


Welcome to  
Vista Estate

Directory

Entry Code

ROVED BY myQ



### Améliorer la sécurité

Grâce à l'abonnement à myQ Community requis, vous pouvez gérer en toute sécurité comment et quand les résidents et les visiteurs accèdent à chaque entrée dans chaque communauté que vous gérez. De plus, recevez des notifications en temps réel et profitez de diagnostics à distance pour détecter et régler les problèmes avant même que vos résidents ne soient au courant.

### Fournissez une confirmation visuelle et un contrôle avec l'application myQ Community

Donnez à vos résidents la possibilité de gérer l'accès à la propriété à partir de leur téléphone intelligent. Grâce aux appels vidéo unidirectionnels et à la communication vocale bidirectionnelle de l'application, les résidents peuvent identifier les clients en toute sécurité et accorder ou refuser l'accès en toute confiance de n'importe où. Aussi, plus besoin de vous inquiéter que les résidents perdent leurs clés. Ils pourront maintenant déverrouiller toute entrée autorisée à partir de leur téléphone intelligent en tout temps.

# CAPXM

Intercom vidéo intelligent – M

L'intercom vidéo intelligent compte une interface intuitive avec un écran tactile et une fonction image sur image qui offre aux résidents l'expérience moderne qu'ils souhaitent.

## Caractéristiques populaires

Haut-parleurs intégrés offrant une qualité d'appel numérique

Joint d'étanchéité résistant à l'eau et au sable protégeant l'écran tactile

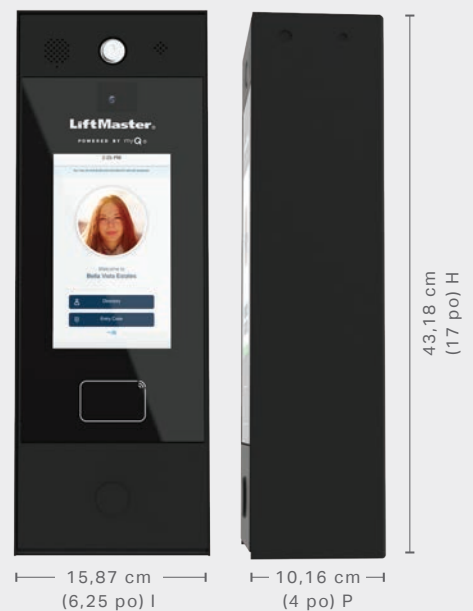
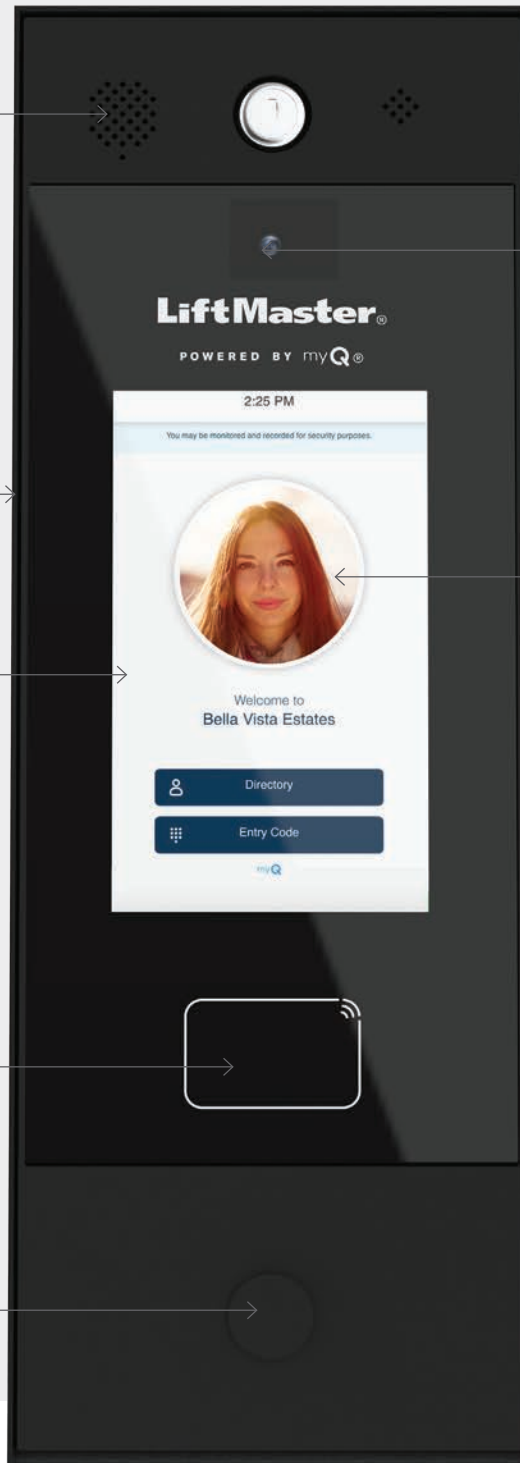
Écran tactile couleur 17,78 cm (7 po) capacitif, durable et résistant aux égratignures

Possibilité de montage interne d'un lecteur de proximité pour l'accès authentifié.

Verrou postal (En option)

La caméra vidéo intégrée capte des vidéoclips de chaque événement d'accès et l'application myQ Community permet aux résidents d'identifier les invités visuellement avant de leur accorder l'accès.

Fonction image sur image





#### Caméra intégrée

- La caméra grand-angle 135° offre une vue des points d'accès via un flux en direct ou un événement enregistré via la plate-forme Web myQ Community
- Recevoir des alertes et des enregistrements vidéo HD lorsqu'un événement d'accès est déclenché
- Vision nocturne procurant une meilleure qualité d'image dans des environnements légèrement/faiblement éclairés
- Performance ambiante incluant une plage de fonctionnement sous températures extrêmes allant de -29 à +54 °C (-20 à +130 °F)

#### Capacités d'ingénierie et de diagnostic

- Écran tactile couleur haute définition résistant à la décoloration
- L'autodiagnostic avancé réduit les temps d'arrêt en dépannant et en déterminant quand un entretien est nécessaire
- Homologué UL<sup>MD</sup> 294 pour les milieux commerciaux
- Élimine les tranchées grâce à une liaison sans fil aux actionneurs de barrière LiftMaster<sup>MD</sup>

#### Sécurité en nuage

- L'authentification à deux facteurs protège et sauvegarde les données des résidents
- Se connecte facilement à myQ Community pour gérer plusieurs points d'entrée et communautés à partir d'un seul tableau de bord
- Conforme aux exigences de la California Consumer Privacy Act (CCPA)

#### Application myQ Community

- Donne à vos résidents la possibilité de gérer l'accès à la propriété à partir de leur téléphone intelligent.
- Les résidents peuvent identifier les invités de façon sûre et leur accorder/refuser l'accès avec confiance de n'importe où.
- Les résidents peuvent « appuyer et déverrouiller » n'importe quelle porte/barrière pour eux-mêmes ou leurs visiteurs.

#### Commande système personnalisée

- Établir les horaires pour l'établissement par personne, heure et emplacement
- Six rôles d'administration de programme personnalisables pour que chaque administrateur dispose de ses propres identifiants de connexion avec des niveaux de gestion personnalisables
- Les notifications par courriel configurables vous avertissent de l'utilisation d'un code suspendu, vous avisent lorsque les codes sont surutilisés ou si un entretien est nécessaire pour l'intercom vidéo intelligent, le contrôleur intelligent ou l'actionneur de barrière

### Voyez tout dans la vidéo grand-angle

La caméra intégrée vous offre un flux vidéo grand-angle d'une qualité cristalline – parfait pour identifier tout problème à une entrée.



## Améliorez votre système d'intercom vidéo intelligent

Offrez à vos résidents une expérience d'accès inégalée en ajoutant l'application myQ Community à vos commodités. Ils fonctionnent de façon transparente avec la gamme complète de produits et d'accessoires d'accès intelligent de LiftMaster.

### CAP2D\*



#### Accès intelligent Contrôleur de 2 portes

Une solution d'accès évolutive pour les entrées qui ne requiert pas d'affichage ni de capacités vocales

### LMSC1000



#### Lecteur RFID longue portée avec étiquettes de véhicule

Lit les étiquettes de véhicule RFID à une distance de 20 à 30 pi, ce qui réduit la congestion des véhicules

### KPR2000



#### Clavier et lecteur de proximité câblés

Contrôleur d'accès multifonction à entrée simple à clavier intégré et lecteur de carte

### PPV3M / PPK3PHM / PPLK1-X



#### Télécommandes pare-soleil et porte-clés Passport avec identifiants uniques

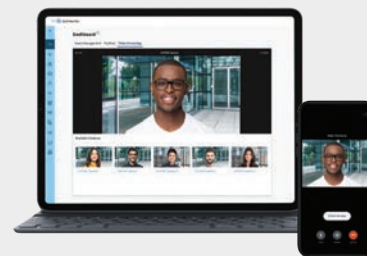
Offre aux résidents une solution unique pour accéder à la barrière, au garage et à d'autres points d'entrée communautaires\*\*

### CAPXMTK



#### Nécessaire de garniture pour CAPXM

Inclut deux options idéales pour les applications de montage en surface. L'une pour les nouvelles installations CAPXM et l'autre pour les applications de mise à niveau.



#### Abonnement et stockage

Toutes les solutions d'accès intelligent exigent un abonnement à myQ Community. Personnalisez l'abonnement pour votre communauté en augmentant le nombre de licences de l'application ou en étendant les capacités de stockage vidéo à 30 jours.

\* Toutes les solutions accès intelligent LiftMaster (y compris CAPXLV, CAPXM, CAP2D et CAPAC) exigent des abonnements mensuels au plan myQ Community. Contactez votre détaillant ou représentant LiftMaster qui personnalisera un plan d'abonnement convenant aux besoins de votre communauté.


\*\*Télécommandes Passport MAX à 3 boutons compatibles avec le récepteur CAPXLV, CAPXM et PPWR pour la commande d'accès à la barrière et LiftMaster Security+ 2.0 et rétrocompatibles avec les ouvre-portes de garage résidentiels Security+<sup>MC</sup> (315 ou 390 MHz). Les télécommandes Passport Lite à 1 bouton ne sont pas compatibles avec les ouvre-portes de garage résidentiels LiftMaster.





**Accès avec barrière**

Compatible avec les télécommandes CAPXM, CAP2D, KPR2000, RFID et Passport




**Accès à la piscine**

Compatible avec les télécommandes CAP2D, KPR2000 et Passport



**Accès aux installations**

Compatible avec les télécommandes CAP2D, KPR2000 et Passport



**Trousse de garniture et arrière**

Options idéales pour les applications de montage en surface.

## Spécifications

### Construction

- Écran tactile haute définition de 720p de 17,78 cm (7 pol), résistant à l'affaiblissement et à l'éblouissement, avec image sur image
- Formats d'entrée compatibles Wiegand : 26 bits, 30 bits, 37 bits (HID), 37 bits (Transcore) et 32 bits (MiFare)
- Aucune limite de codes d'installation (1-256 pour 26 bits); option « Ignore Facility Code » (Ignorer le code d'installation) disponible
- Provision de verrou postal
- Homologué UL 294
- Garantie de 2 ans
- Montage : en surface, encastré ou sur socle (PED42, PED64)

### Dimensions

- CAPXM : 43,18, 15,55, 10,16 cm (17, 6,125, 4 po) x 10,16 cm (4 po)
- CAPXMTK Deux options :  
Nécessaire de garniture standard (CAPXM montage en surface) : 51,58 x 23,86 cm (20,31 x 9,4 po) et nécessaire de garniture : 51,58 x 34,04 cm (20,31 x 13,4 po)

### Vidéo

- Résolution de l'appareil-photo : 1080p
- Images par seconde : 25 IPS
- Champ de vision directionnel : 135°
- Stockage : jusqu'à 1 000 événements localement et dans le nuage
- Service Phone.com<sup>MD</sup> requis pour les appels VoIP et vidéo (des frais supplémentaires s'appliquent)

### Voix

- DSP, communications audio claires et inégalées dans les environnements bruyants
- Service téléphonique VoIP; compose des numéros à 10 chiffres
- Service Phone.com requis pour les appels VoIP (des frais supplémentaires s'appliquent)

### Alimentation

- 24 V c.c., 60 W (min.), sortie de classe 2, efficacité de niveau VI, (entrée d'alimentation 120 V c.a., 2 A 50/60 Hz)
- Alimentation électrique incluse

### Températures de fonctionnement

- -29 °C à 54 °C (-20 °F à 130 °F)

### Radio Security+ 2.0<sup>MD</sup> intégrée

- Récepteur Passport intégré avec Security+ 2.0

### Ports d'entrée

#### (2 portes de commande indépendantes par CAPXM)

- 2 entrées Wiegand
- 2 entrées REX (Request-to-Exit)
- 2 entrées supervisées

#### Sorties\* (2 portes indépendantes de commande par CAPXM)

- 2 relais primaires et 2 relais auxiliaires
- 12 V c.c., sortie d'alimentation 250 mA pour appareils Wiegand
- 1 sortie Wiegand (26 bits) pour intégration de contrôle d'ascenseur ou d'accès d'entreprise
- Contrôle 2 barrières/portes; liaison sans fil des actionneurs de barrière LiftMaster UL 325 (mfd après octobre 2017); pas besoin de creuser
- \* SPDT, charge nominale 3 A à 30 V c.c. (chacun)

### Codes et capacités

- Codes d'entrée 4 à 8 chiffres; codes d'annuaire de 4 à 6 chiffres
- Capacité de 50 000 utilisateurs locaux par unité
- 50 000 événements locaux par unité
- Jours fériés et planification mise en attente, y compris les exceptions uniques et répétitives

### Communication

- Internet via câble Ethernet 10/100 (DHCP, configuration statique) ou Wi-Fi (configuration DHCP seulement)
- Internet cellulaire non recommandé pour les applications avec fonctions vidéo
- Bande passante vidéo dédiée par CAPXM : bande passante de téléversement minimale de 5 Mbit/s recommandée. Cette vitesse de téléversement doit être atteinte lorsque vous envisagez d'utiliser d'autres appareils sur le réseau comme des caméras et des ordinateurs.

### Poids à l'expédition

#### (1 carton - 556,26 x 17,78 x 20,32 cm (219 x 7 x 8 po))

- Comprend : bloc d'alimentation 24 V c.c., joint d'étanchéité, 2 clés, antenne matériel divers, manuel

### Gestion des données d'accès

- Plan d'abonnement à l'application myQ Community requis par communauté
- 30 jours de stockage vidéo et des licences myQ Community supplémentaires sont des ajouts facultatifs puissants

## Partenaires commerciaux

Ventes | 1 800 282-6225

Assistance technique et à la facturation | 1 877 247-6764

Pour en savoir plus | [myQ.com/Community](https://myQ.com/Community)